

Forêts de chez nous PLUS

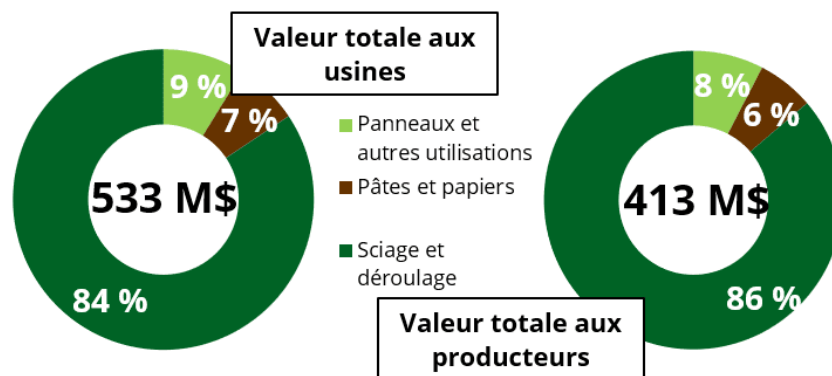
Avril 2023, vol. 28, n° 4

Bilan de la mise en marché du bois de la forêt privée en 2022

Entre janvier et décembre 2022, les producteurs forestiers visés par les 13 plans conjoints de producteurs de bois du Québec ont mis en marché environ 6,0 Mm³ de bois, toutes essences confondues. En 2022, 76 % des livraisons de bois en provenance de la forêt privée furent destinées aux usines de sciage, 13 % aux usines de panneaux et autres utilisations et 11 % aux usines de pâtes et papiers.

Globalement, 70 % du bois mis en marché provenait d'essences résineuses alors que les feuillus représentaient 30 % du volume des livraisons. Le volume total mis en marché a diminué de 11 % par rapport à 2021. Ces volumes ne tiennent pas compte de la récolte de bois de chauffage estimée à 1,8 Mm³ chaque année.

La valeur du bois mis en marché en 2022 est évaluée à 533 M\$, ce qui représente une hausse de 12 % par rapport à l'année précédente. En 2022, le revenu total des producteurs, soit la valeur du bois livré à l'usine moins la somme consacrée au transport et aux contributions aux plans conjoints, s'est chiffré à 413 M\$, en hausse de 32 M\$.



Volume de bois mis en marché en 2022 par les producteurs de la forêt privée (m³)

Plan conjoint	Pâtes et papiers	Sciage et déroulage	Panneaux et autres utilisations	Total en 2022	Proportion de la mise en marché	Total en 2021	Variation annuelle
Abitibi-Témiscamingue	0	196 100	205 000	401 100	7 %	548 000	-27 %
Bas-Saint-Laurent	106 800	1 031 000	62 900	1 200 700	20 %	1 313 400	-9 %
Beauce	100 400	830 800	0	931 200	16 %	915 700	2 %
Centre-du-Québec	25 400	145 300	60 500	231 200	4 %	208 000	11 %
Côte-du-Sud	59 400	295 200	0	354 600	6 %	378 000	-6 %
Gaspésie	13 500	123 900	6 800	144 200	2 %	202 800	-29 %
Gatineau	0	42 800	51 800	94 600	2 %	147 400	-36 %
Laurentides et Outaouais	7 900	109 700	74 200	191 800	3 %	161 300	19 %
Mauricie	300	127 300	100 000	227 600	4 %	491 100	-54 %
Pontiac	200	38 100	39 000	77 300	1 %	90 400	-14 %
Québec	101 600	662 200	48 200	811 900	14 %	909 400	-11 %
Saguenay-Lac-Saint-Jean	8 800	237 300	119 900	366 000	6 %	377 200	-3 %
Sud du Québec	243 700	698 700	0	942 400	16 %	948 200	-1 %
Forêt privée du Québec	668 000	4 538 400	768 300	5 974 600	100 %	6 690 700	-11 %

Note : Les facteurs de conversion utilisés pour produire les données peuvent varier d'une région à l'autre.

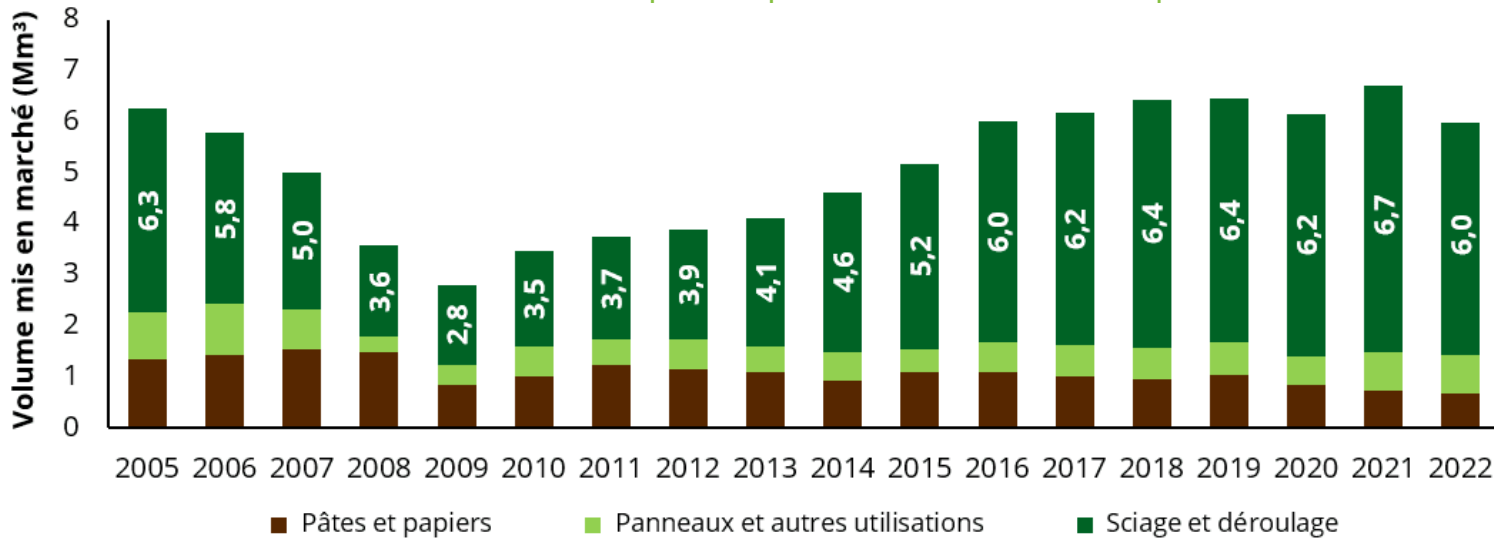
Se référer aux données réelles de chaque syndicat ou office pour plus de précision.

Exclu les ventes des grands propriétaires à leur usine.

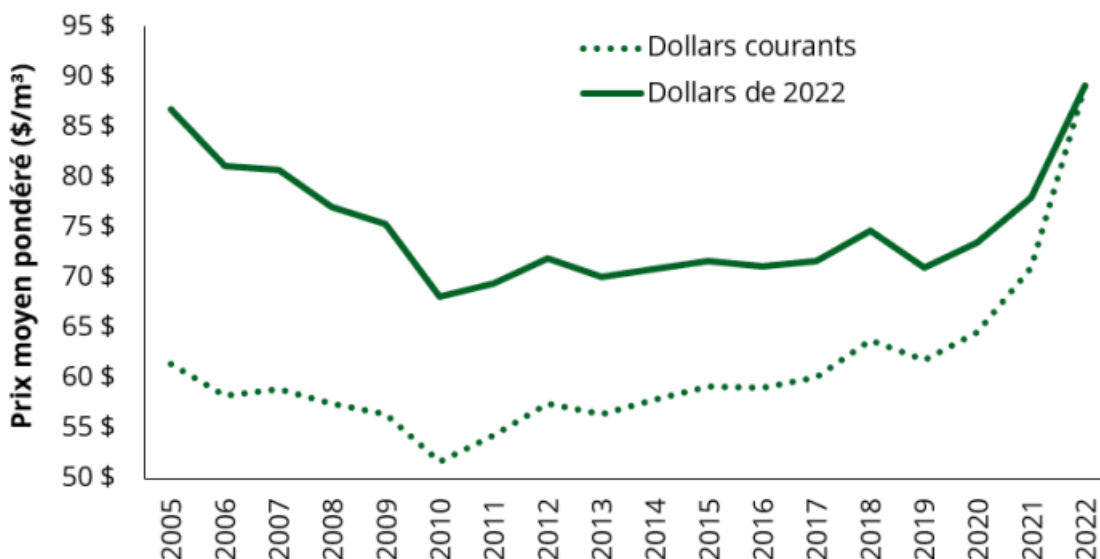
Sources : Syndicats et offices de producteurs forestiers

Compilation : Fédération des producteurs forestiers du Québec

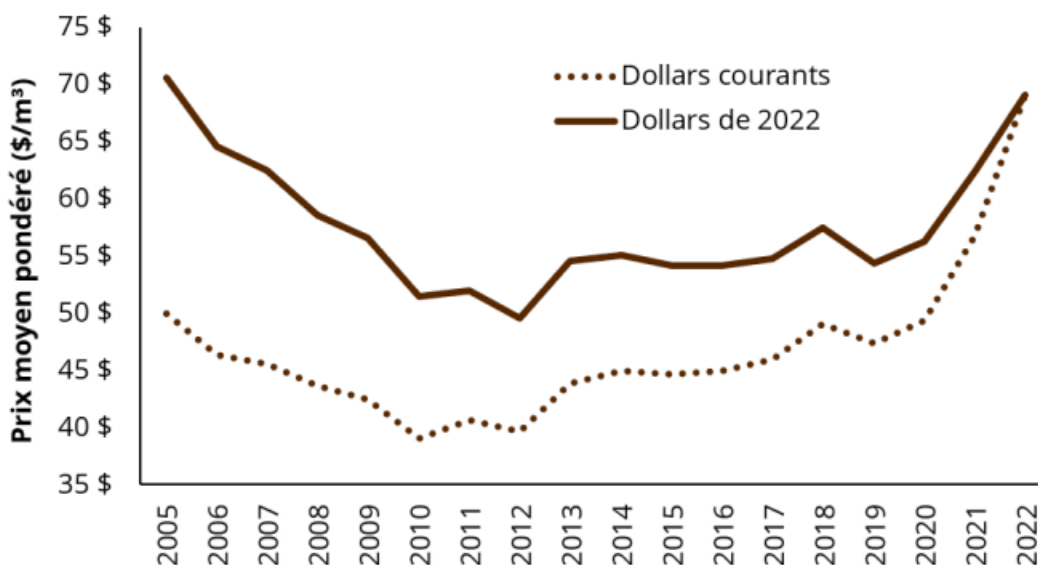
Évolution des livraisons par les producteurs de la forêt privée



Évolution du prix moyen pondéré payé pour le bois de la forêt privée (estimation de la valeur à l'usine incluant les frais de transport)



Évolution du prix moyen pondéré payé pour le bois de la forêt privée (estimation de la valeur au producteur, excluant le transport et les contributions)



Ne manquez pas le prochain congrès de la FPFQ - Plus de détails dans le PLUS de mai!

Matière première prioritaire

Congrès annuel de la Fédération des producteurs forestiers du Québec

1^{er} et 2^e juin 2023

Rihotel Matane - 250, avenue du Phare Est, Matane (Québec) G4W 3N4